




# CONTRÔLE D'ACCÈS

## CENTRE DE MONTAGE DE CYLINDRES

**Notre atelier de serrurerie et son centre de montage de cylindres agréé est devenu en quelques années une référence incontournable dans la distribution et le montage des cylindres :**

### Tous nos cylindres sont disponibles


- en montage varié ou s'ouvrant (une même clé ouvre tous les cylindres)
- en ouverture centralisée (résidence, hôtels... : un ou plusieurs passages communs pour toutes les clés plus un cylindre unique par clé)
- ou hiérarchisé sur passe général et passe partiel.



### LE SAVIEZ-VOUS ?

Chez Servix l'option clé unique est Gratuite

Nous montons les cylindres et taillons les clés sur place, dans notre atelier agréé. C'est la garantie d'une très grande réactivité et de délais de livraisons performants



Pour concevoir votre organigramme nous travaillons dans notre atelier sur des logiciels spécifiques. C'est pour vous l'assurance d'une très grande souplesse dans la traduction de vos besoins.



**Livraison dans toute la France**, même pour une seule pièce.

### QUALITE :

- Contrôles systématiques de tous nos produits avant expédition
- Essais de toutes les clés
- Lubrification de tous les cylindres

### DELAIS :

- Les clés : expédition sous 24 hrs
- Les cylindres : suivant le type de montage, nous assurons des délais de livraison de 48 hrs à 72 hrs (hors organigrammes)

**Notre objectif :** vous assurer un service RAPIDE et de GRANDE QUALITE

## CENTRE DE MONTAGE DE CYLINDRES

- **La fonction TLO** (disponible uniquement pour la gamme Master)

Avec cette option votre cylindre Mul-T-Lock Interactive se transforme en contrôle d'accès unique : Le seul cylindre du marché pouvant être indéfiniment accessible ou inaccessible à un utilisateur par blocage ou déblocage du cylindre grâce à l'utilisation d'une clé mère. Une solution entièrement mécanique, particulièrement adaptée au contrôle d'accès individuel d'un bureau, d'une réserve....

- **La fonction clé unique**

Débarassez-vous de vos portes)clés surchargés. La fonction clé unique (ou s'entrouvrant) est un confort qui vous est offert. Une seule et même clé pour ouvrir tous vos cylindres.




- **La Fonction d'Urgence**

> Option disponible dans la gamme Evolution et Master

Dans un cylindre standard lorsqu'une clé est déjà engagée à l'intérieur, il est impossible d'ouvrir la porte de l'extérieur avec une autre clé. La Fonction d'Urgence permet cette manœuvre. Indispensable pour les personnes âgées ou handicapées, les chambres d'Hôtels, les enfants, les entrées d'immeubles...ce dispositif permet un accès immédiat au personnel médical, au personnel de surveillance aux proches ou à la famille.

### Nombre de clés fournies suivant le type de montage :


Varié : 3 clés par cylindre	S'entrouvrant : 2 clés par cylindres
OC : 3 clés par cylindres	PG / PP : 1 PG + 2 clés par cylindre




Pour garantir la longévité et le bon fonctionnement de vos cylindres, lubrifiez au moins 1 fois par an vos cylindres avec le spray Mul-T-Lock

### Comment identifier son cylindre ?


Les gammes Prémium et Evolution existent uniquement en profil européen. La gamme Master intègre des profils ronds comprenant des cylindres d'adaptation pour différents types de serrures d'autres marques : Bricard, Cavith, City, Fichet, JPM, ...



CYLINDRE À 2 ENTRÉES



1/2 CYLINDRE



CYLINDRE À BOUTON



PROFIL EUROPÉEN



PROFIL ROND

Dans le cas de cylindre aux dimensions dissymétriques, bien préciser le côté extérieur du cylindre.

